

Skolebestyrelsesvalg 2010

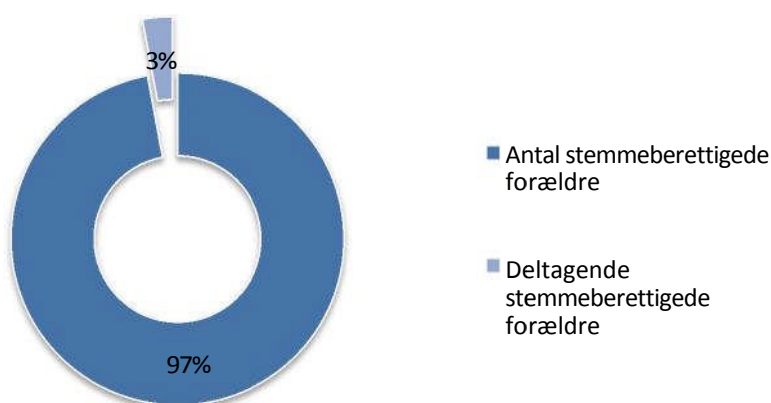
Skole og Samfund har udsendt spørgeskemaer til landets skoler og har på baggrund heraf opgjort resultatet af skolebestyrelsesvalget 2010.

1.493 skoler er spurgt i Skole og Samfunds undersøgelse .

956 skoler har besvaret spørgeskemaet (64 %); der skal tages højde for, at alle 956 skoler ikke nødvendigvis har besvaret samtlige spørgsmål. Besvarelsesprocenten er en smule lavere end i 2006, hvor 65,4 % af skolerne besvarede spørgeskemaet.

Stemmeberettigede forældre

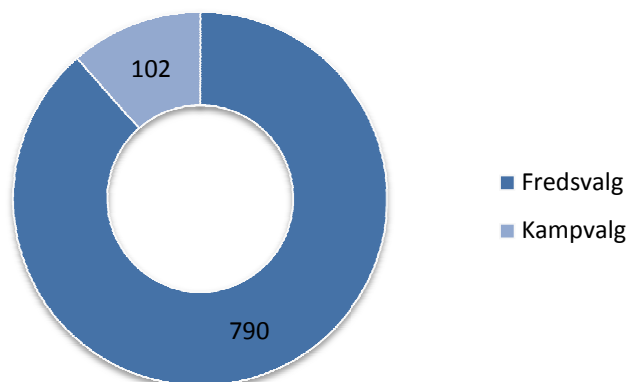
470.710 stemmeberettigede forældre (856 respondenter)
14.079 forældre (3 %) deltog i valgmødet (832 respondenter)
Deltagelsen i valgmødet var således en smule lavere end i 2006, hvor den blev opgjort til 3,6 % af samtlige forældre.



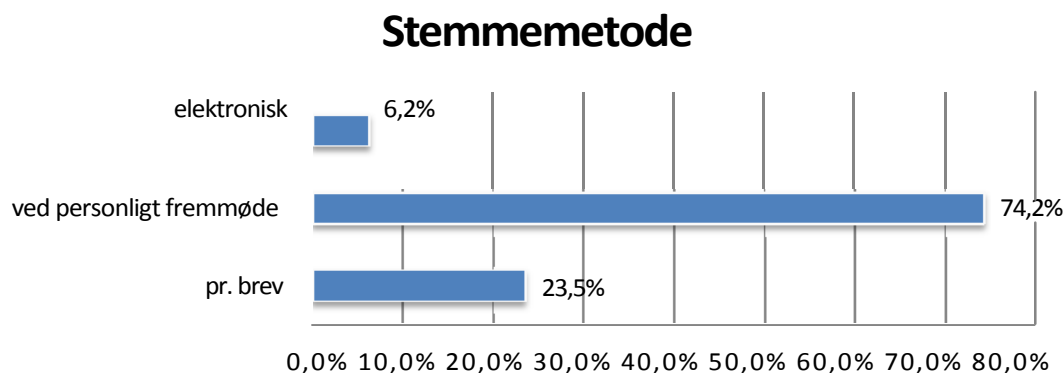
Fredsvalg og kampvalg

Fredsvalg og kampvalg

790 respondenter har meddelt, at de har afholdt fredsvalg 102 respondenter har meddelt, at de har afholdt kampvalg. Det vil sige, at omtrent hver 8. skole har afholdt kampvalg (11,4 % af skolerne). I 2006 blev der afholdt kampvalg på godt 16% af skolerne.



Stemmemetode



(306 respondenter)

Det fremgår, at mange respondenter har misforstået spørgsmålet, idet der ved afstemningsvalg alene kan anvendes brev- eller elektronisk afstemning. Nogle kommuner har dog fået dispensation fra disse regler.

De skoler, der har angivet ”personligt fremmøde må derfor formodes ikke at have afholdt afstemningsvalg.

Det er dog interessant, at ca. 1/5 af de skoler, der har holdt afstemningsvalg, har benyttet elektronisk afstemning.

Opstillede kandidater før, under eller efter valgmødet, på klasseforældremøder eller anden vis

2.488 (22,8 %) stillede op før valgmødet (813 respondenter). Tilsvarende i 2006: 24,8 %

4.535 (41,5 %) stillede op under valgmødet (857 respondenter). Tilsvarende i 2006: 57,3 %

3.438 (31,4 %) stillede op efter valgmødet (760 respondenter). Tilsvarende i 2006: 17,9 %

150 (1,4 %) stillede op på klasseforældremøder (555 respondenter)

309 (2,8 %) stillede op på anden vis (432 respondenter)

Det giver i alt 10.920 opstillede kandidater, eller i gennemsnit 11,42 kandidat pr. skole. Det tilsvarende tal for 2006 var 10,37 kandidat pr. skole.

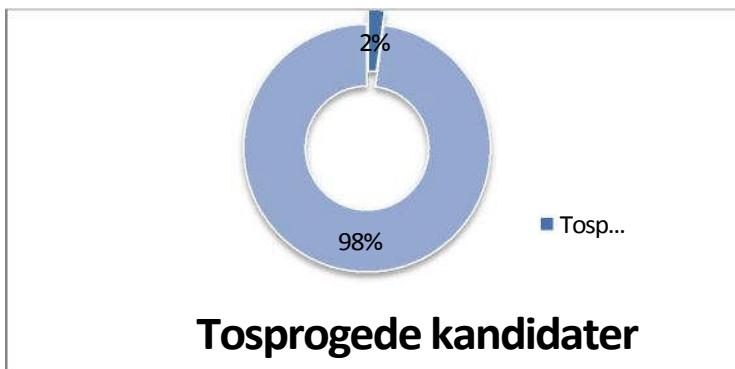
Det kan således konstateres, at der til 2010-valget var opstillet flere kandidater end i 2006. Færre blev opstillet før og under valgmødet, og flere efter valgmødet.

Andelen af opstillede på klasseforældremøder var lav.

Tosprogede kandidater

Der var 239 tosprogede kandidater (888 respondenter)

Set i forhold til de i alt 10.920 opstillede, udgør de 2 %

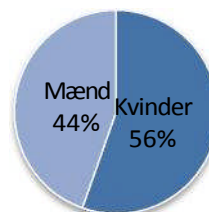


Kønsfordeling blandt de opstillede 4.363

kvinder (56 %) stillede op til valget (906 respondenter). I 2006 var kvindernes andel 55,2%.

3.512 (44 %) mænd stillede op til valget (901 respondenter). I 2006 var mændenes andel 44,8 %.

Kønsfordeling blandt kandidaterne



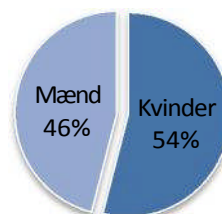
Kønsfordeling blandt de valgte

3.222 (54 %) af de valgte er kvinder (860 respondenter)

2.743 (46 %) af de valgte er mænd (860 respondenter)

I 2006 var andelen af valgte kvinder 50,1 %, mens mændene udgjorde 49,9 %.

Kønsfordeling blandt de valgte



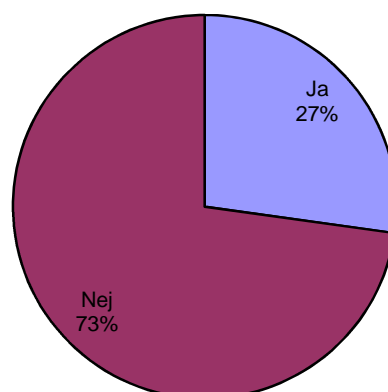
Forskudte valg

Kommunerne har mulighed for at tillade, at valget afholdes som forskudt valg, således at halvdelen af skolebestyrelsens medlemmer er på valg hvert andet år.

Det har godt hver 4. skole benyttet sig af.

Den tilsvarende andel i 2006 var godt 18 %.

Forskudt valg



Valgperioden

Kommunerne har via udfordringsretten mulighed for søge om dispensation for folkeskolelovens bestemmelse om, at valgperioden for skolebestyrelsen er 4 år.

Det har 12 % af skolerne benyttet sig af, idet halvdelen af disse har en 2-årig valgperiode, mens den anden halvdel har en valgperiode af anden længde.

Valgperioden for de forældrevalgte

